



- UNIWERSALNE KMT PL
- WEJŚCIOWE KMT EKO
- WEJŚCIOWE KMT STANDARD
- WEJŚCIOWE KMT STANDARD 55
- WEJŚCIOWE KMT CLASSIC
- ZEWNĘTRZNE KMT PLUS
- ANTYWŁAMANIOWE KMT KLASY B
- ANTYWŁAMANIOWE KMT KLASY C
- DWUSKRZYDŁOWE



Początek firmy sięga 1967 roku.

Od ponad 40 lat produkujemy elementy stalowe wykorzystywane w budownictwie. Lata pracy i doświadczeń dały „fundament” pod stworzenie przedsiębiorstwa, którego produkty zyskują aprobatę i zadowolenie nawet najbardziej wymagających klientów.


W chwili obecnej specjalizujemy się w produkcji ościeżnic i drzwi stalowych. W szerokim programie produkcji znajdują się zarówno ościeżnice tradycyjne wykonywane od wielu lat oraz ościeżnice i drzwi, których produkcja została uruchomiona w ostatnich latach.

Wdrażamy najlepsze rozwiązania technologiczne dbając o nowoczesne wzornictwo, stylistykę oraz niezawodność w użytkowaniu.

Jakość naszych produktów gwarantuje przestrzeganie systemu zapewnienia jakości ISO 9001:2001, oraz Aprobata Technicznych wydanych przez COBR Poznań i ITB Warszawa.

Produkcja odbywa się w dwóch zakładach produkcyjnych w Słupsku i w Kobylnicy k/Słupska.

Dysponujemy największym asortymentem ościeżnic i drzwi stalowych w Polsce, ofertę naszą ciągle wzbogacamy nowymi rozwiązaniami technicznymi chcąc zaspokoić gusta i potrzeby naszych odbiorców.





Skrzydło KMT PL

Kolorystyka klamek



Czarny

Kolorystyka drzwi KMT PL
skrzydeł i ościeżnic



Biały



Popiel



Braz

**Dostępne przeszklenia
w drzwiach KMT PL:**

- 400 x 400 mm
- 250 x 750 mm
- 150 x 1000 mm

KONSTRUKCJA SKRZYDŁA:

1. Wysokiej klasy blacha stalowa ocynkowana pokryta farbą proszkową
2. Wypełnienie: polistyren spieniony (styropian samogasnący EPS 100)
3. Zamek podstawowy klasy A
4. Trzy zawiasy
5. Klamka plastikowa



Typ KMT 7

OŚCIEŻNICA:

1. Blacha stalowa gr. 1,5 mm
2. Pokrycie: farba proszkowa
3. Uszczelka



Skrzydło pełne z tulejami wentylacyjnymi



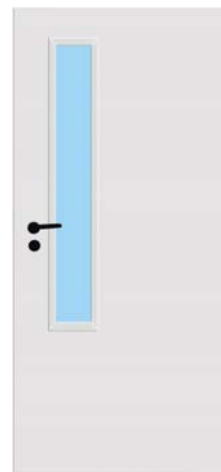
Skrzydło z przeszkleniem 250x750



Skrzydło z przeszkleniem 400x400



Skrzydło z przeszkleniem 150x1000



Skrzydło z przeszkleniem 150x1000

Rozmiar	Ceny drzwi KMT PL	Cena netto	Cena brutto
"70", "80", "90"	Skrzydło płaskie	305 zł	372,10 zł
"100"	Skrzydło płaskie	355 zł	433,10 zł
	Wypożyczenie standardowe		
	- Zamek podstawowy na klucz		
	Wypożyczenie za dopłatą		
	- Ościeżnica stalowa typu KMT 7 (farba proszkowa)	125 zł	152,50 zł
	- Klamka plastikowa	15 zł	18,30 zł
	- Zamek na wkładkę + wkładka (31/36)	20 zł	24,40 zł
	- Przeszklenie (szkło bezpieczne)	120 zł	146,40 zł
	- Tuleje wentylacyjne (4szt.)	20 zł	24,40 zł
	- Wzmocnienie pod samozamykacz	60 zł	73,20 zł
	- Próg uniwersalny	50 zł	61 zł




Próg ze stali nierdzewnej do ościeżnic KMT 7

Uniwersalny

- blacha nierdzewna
- uszczelka gumowa z dod. elastomeru
- inne dodatki - kołki rozporowe, podkładka pod próg

TYPY OŚCIEŻNIC



Płaskie



KMT 12



KMT 7

- pokrycie: farba proszkowa
- blacha stalowa gr.1,5mm
uszczelka, dyble mocujące



KMT EKO

- pokrycie: farba proszkowa
- blacha stalowa gr.1,2mm
uszczelka



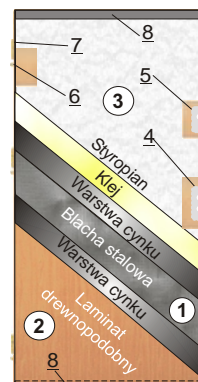
KMT 10

- pokrycie: laminat drewnopodobny
- blacha stalowa gr.1,5mm,
uszczelka, dyble mocujące

KONSTRUKCJA SKRZYDŁA:

1. Wysokiej klasy blacha stalowa ocynkowana
2. Pokrycie: laminat drewnopodobny
3. Wypełnienie: polistyren spieniony (styropian samogasnący EPS 100)
4. Zamek podstawowy.
5. Zamek dodatkowy.
6. Trzy bolce antywyważeniowe.
7. Trzy zawiasy.
8. Elementy konstrukcyjne


Wskaźnik izolacji akustycznej $R_w = 28dB$



Tłoczone EKO




Calvados*/**



Złoty dąb*/**



Mahoń*/**



Orzech jasny*/**



Biały laminat*/**



Brąz laminat*/**



Miodowy malowany**



Biały malowany**



Brązowy malowany**


* kolorystyka skrzydeł

** dotyczy kolorów ościeżnic


Rozmiar	Ceny drzwi KMT EKO	Cena netto	Cena brutto
"80" "90"	Skrzydło laminowane płaskie	499 zł	608,78 zł
	Skrzydło laminowane tłoczone	529 zł	645,38 zł
	Wyposażenie standardowe		
	- Zamek podstawowy - Zamek dodatkowy - Trzy zawiasy - Trzy bolce antywyważeniowe		
	Wyposażenie za dopłatą		
	- Ościeżnica stalowa typu KMT 10 laminowana	199 zł	242,78 zł
	- Ościeżnica stalowa typu KMT EKO (farba proszkowa)	180 zł	219,60 zł
	- Ościeżnica stalowa typu KMT 12	210 zł	256,20 zł
	- Ościeżnica stalowa typu KMT 7	200 zł	244 zł
	- Próg ze stali nierdzewnej - próg EKO	28 zł	34,16 zł
	- Próg ze stali nierdzewnej - P 12, P10, P7	60 zł	73,20 zł
	- Wkładka (31/41)	24 zł	29,28 zł
	- Wkładko-gałka (31/41)	28 zł	34,16 zł
	- Klamka satyna lub mosińdzowana	54 zł	65,88 zł
	- Wizjer szerokokątny	10 zł	12,20 zł
	- Dopłata za skrócenie drzwi (max. 130mm)	60 zł	73,20 zł



4 Próg ze stali nierdzewnej P7



Próg ze stali nierdzewnej EKO



Zamek dodatkowy



Zamek podstawowy



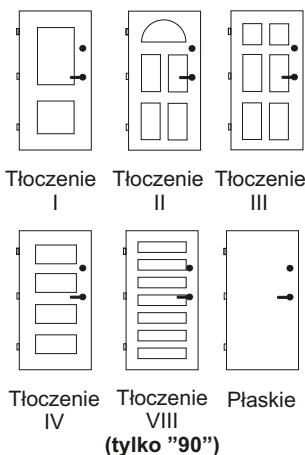
Zawias + bolce antywyważeniowy

Estetyczne i głębokie tłoczenie skrzydła drzwiowego uzyskane dzięki wysokiej jakości materiałów do produkcji, zestawione z dwoma solidnymi zamkami zapewnia podstawowe zalety drzwi wejściowych.



NOWOŚĆ

Wzory tłoczeń



TYPY OŚCIEŻNIC



KMT 12

KMT 7

- pokrycie: farba proszkowa
- blacha stalowa gr. 1,5mm
uszczelka, dyble mocujące



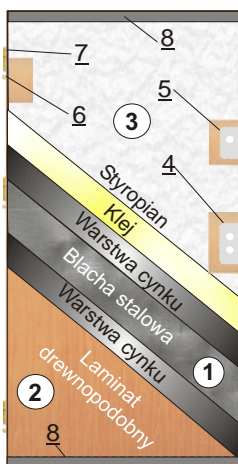
KMT EKO

- pokrycie: farba proszkowa
- blacha stalowa gr. 1,2mm
uszczelka



KMT 10

- pokrycie: laminat drewnopodobny
- blacha stalowa gr. 1,5mm,
uszczelka, dyble mocujące



KONSTRUKCJA SKRZYDŁA:

1. Wysokiej klasy blacha stalowa ocynkowana
2. Pokrycie: laminat drewnopodobny
3. Wypełnienie: polistyren spieniony (styropian samogasnący EPS 100)
4. Zamek podstawowy.
5. Zamek dodatkowy.
6. Trzy bolce antywyważeniowe.
7. Trzy zawiasy.
8. Profil stalowy

Wskaźnik izolacji akustycznej $R_w=28dB$

Wzór tłoczenia VIII



Wzrost	Ceny drzwi KMT Standard	Cena netto	Cena brutto
"80" "90"	Skrzydło laminowane płaskie	549 zł	669,78 zł
"80" "90"	Skrzydło laminowane tłoczone	629 zł	767,38 zł
	Wyposażenie standardowe		
	- Zamek podstawowy - Zamek dodatkowy		
	- Trzy zawiasy - Trzy bolce antywyważeniowe		
	Wyposażenie za dopłatą		
	- Ościeżnica stalowa typu KMT 10 laminowana	199 zł	242,78 zł
	- Ościeżnica stalowa typu KMT EKO (farba proszkowa)	180 zł	219,60 zł
	- Ościeżnica stalowa typu KMT 7	200 zł	244 zł
	- Ościeżnica stalowa typu KMT 12	210 zł	256,20 zł
	- Ościeżnica stalowa typu KMT 12 - złoty dąb dekorowana	275 zł	335,50 zł
	- Próg ze stali nierdzewnej - P12, P10, P7	60 zł	73,20 zł
	- Próg ze stali nierdzewnej - próg EKO	28 zł	34,16 zł
	- Wkładka (31/41)	24 zł	29,28 zł
	- Wkładko-gałka (31/41)	28 zł	34,16 zł
	- Klamka satyna lub mosiądzowana	54 zł	65,88 zł
	- Klamka mosiężna	84 zł	102,48 zł
	- Wizjer szerokokątny	10 zł	12,20 zł
	- Dopłata za skrócenie drzwi (max. 130mm)	60 zł	73,20 zł



Zamek dodatkowy



Zamek podstawowy



Zawias + bolec antywyważeniowy

* kolorystyka skrzydeł
** dotyczy kolorów ościeżnic

Skrzydło 54 mm wypełnione płytą z twardego polistyrenu spienionego. Uszczelka na całym obwodzie ościeżnicy oraz dodatkowa w skrzydle gwarantuje doskonałe parametry izolacji termicznej i ochrony przed hałasem. Wysokiej klasy blacha pokryta wielowarstwowo laminatem drewnopodobnym odpornym na warunki atmosferyczne i przeszklecie z trzech szyb sprawia, iż Standard 55 to bardzo dobre drzwi zewnętrzne.


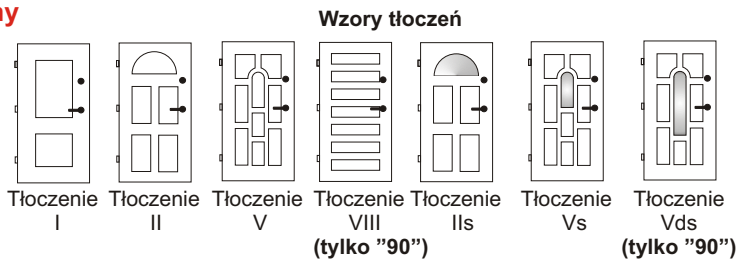
PRZESZKLENIE
szyba hartowana zespolona
 **kolor szprosów
złoty lub srebrny**



Szpros IIs



Diament IIs



OŚCIEŻNICA KMT 15CP laminowana
- blacha stalowa gr.1,5mm,
uszczelka, dyble mocujące



OŚCIEŻNICA KMT 10CP laminowana
- blacha stalowa gr.1,5mm,
uszczelka, dyble mocujące

KONSTRUKCJA SKRZYDŁA:

1. Wysokiej klasy blacha stalowa ocynkowana
2. Pokrycie: laminat drewnopodobny
3. Wypełnienie: polistyren spieniony (styropian samogasnący FS 20)
4. Zamek podstawowy.
5. Zamek dodatkowy.
6. Trzy bolce antywyważeniowe.
7. Trzy zawiasy trzyczęściowe wzmocnione.
8. Uszczelka na obwodzie skrzydła.

Wskaźnik izolacji akustycznej $R_w=29dB$



Wzór tłoczenia Vs

Wzór tłoczenia Vds

* Kolorystyka i kształt przedstawionych przeszkleń może różnić się od rzeczywistych wzorów.

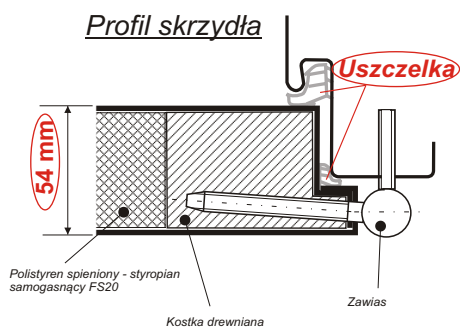


Wzór tłoczenia IIs

Kolorystyka skrzydła i ościeżnicy



Profil skrzydła

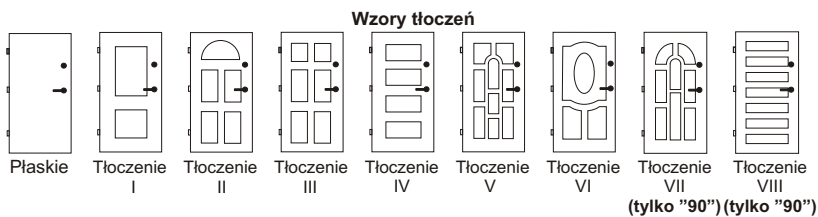



Rozmiar	Ceny drzwi KMT Standard „55”	Cena netto	Cena brutto
"80" "90"	Skrzydło laminowane tłoczone	695 zł	847,90 zł
	Skrzydło laminowane tłoczone z przeszkleciem IIs, Vs	920 zł	1122,40 zł
"90"	Skrzydło laminowane tłoczone z przeszkleciem Vds	990 zł	1207,80 zł
Wyposażenie standardowe			
- Zamek podstawowy			
- Zamek dodatkowy			
- Trzy zawiasy			
- Trzy bolce antywyważeniowe			
Wyposażenie za dopłatą			
- Ościeżnica stalowa typu KMT 15CP laminowana		219 zł	267,18 zł
- Ościeżnica stalowa typu KMT 10CP laminowana		199 zł	242,78 zł
- Próg ze stali nierdzewnej P10, P15		60 zł	73,20 zł
- Próg ze stali nierdzewnej (do drzwi otw. do wew.) P PLUS		55 zł	67,10 zł
- Wkładka (31/46)		24 zł	29,28 zł
- Wkładko-gałka (31/46)		28 zł	34,16 zł
- Klamka KMT srebrna malowana		80 zł	97,60 zł
- Klamka KMT satyna nikiel lub stare złoto		160 zł	195,20 zł
- Klamka satyna lub mosiężowana		54 zł	65,88 zł
- Klamka mosiężna		84 zł	102,48 zł
- Wizjer szerokokątny		10 zł	12,20 zł
- Dopłata za skrócenie drzwi (max. 130mm)		60 zł	73,20 zł

Classic to drzwi dla klientów wymagających zarówno bezpieczeństwa jak i walorów estetycznych.

Wypełnienie skrzydła stanowi pianka poliuretanowa posiadająca dwukrotnie lepsze właściwości termoizolacyjne w porównaniu z polistyrenem spienionym-styropianem.

System dwóch niezależnych zamków oraz zastosowanie klamki i wkładek klasy C zapewnia wysoki stopień zabezpieczenia przed włamaniem do mieszkań.



TYPY OŚCIEŻNIC



KMT 12CP

KMT 7CP

KMT 10CP laminowana

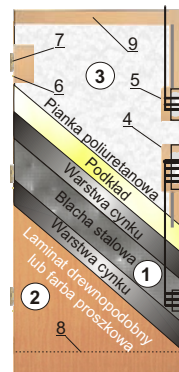
KMT 15CP laminowana

- blacha stalowa gr. 1,5mm, malowana proszkowo

- blacha stalowa gr. 1,5mm, laminat drewnopodobny

KONSTRUKCJA SKRZYDŁA:

1. Wysokiej klasy blacha stalowa ocynkowana
 2. Pokrycie: laminat drewnopodobny
 3. Wypełnienie: pianka poliuretanowa
 4. Zamek podstawowy wielopunktowy
 5. Zamek dodatkowy wielopunktowy
 6. Bolce antywyważeniowe
 7. Trzy zawiasy trzyczęściowe wzmocnione
 8. Elementy konstrukcyjne
 9. Ramiak z drewna klejonego
- Wskaźnik izolacji akustycznej $R_w=30dB$



Wzór tłoczenia IV



* kolorystyka skrzydeł

** dotyczy kolorów ościeżnic

Rozmiar	Ceny drzwi KMT Classic	Cena netto	Cena brutto
"80" "90"	Skrzydło laminowane płaskie	599 zł	730,78 zł
	Skrzydło laminowane tłoczone	728 zł	888,16 zł
	Wyposażenie standardowe		
	- Zamki wielopunktowe - 10 rygli		
	- Trzy zawiasy i bolce antywyważeniowe		
	Wyposażenie za dopłatą		
	- Ościeżnica stalowa typu KMT 15CP laminowana	219 zł	267,18 zł
	- Ościeżnica stalowa typu KMT 10CP laminowana	199 zł	242,78 zł
	- Ościeżnica stalowa typu KMT 7CP	200 zł	244 zł
	- Ościeżnica stalowa typu KMT 12CP	210 zł	256,20 zł
	- Ościeżnica stalowa typu KMT 12CP - złoty dąb dekorowana	275 zł	335,50 zł
	- Próg ze stali nierdzewnej - P15, P12, P10, P7	60 zł	73,20 zł
	- Klamka KMT srebrna malowana	80 zł	97,60 zł
	- Klamka KMT satyna nikiel lub stare złoto	160 zł	195,20 zł
	- Klamka satynowa lub mosiądzowana	54 zł	65,88 zł
	- Klamka AXA klasy C (bez. zabezp.) - kolor tytan lub złoto	195 zł	237,90 zł
	- Klamka AXA klasy C (z. zabezp.) - kolor tytan lub „stare złoto”	240 zł	292,80 zł
	- Wkładko-gałka (30/40) } komplet klasy C	110 zł	134,20 zł
	- Wkładka (30/40) } system jednego klucza		
	- Wkładka (31/41)	24 zł	29,28 zł
	- Wkładko-gałka (31/41)	28 zł	34,16 zł
	- Wizjer szerokokątny	10 zł	12,20 zł
	- Dopłata za skrócenie drzwi (max.130mm)	60 zł	73,20 zł

* Stosowane w wyposażeniu standardowym zamki z systemem 10 rygli, budowa drzwi z najwyższej klasy materiałów a w szczególności technologia wykonania gwarantuje wysoki stopień bezpieczeństwa przed włamaniem.


Konieczność posiadania certyfikatu potwierdzającego atest ANTYWŁAMANIOWY klasy B wymaga zastosowania klamki klasy C i kompletu wkładek klasy C.

Wersja drzwi Classic o najwyższej odporności na włamanie. Oparta na budowie skrzydła posiadającego na całym obwodzie ramiak z wysokogatunkowego drewna klejonego warstwowo, konstrukcji stalowej z hartowanych prętów i płaskowników oraz wypełnienia pianką poliuretanową.

Najwyższe parametry antywłamaniowe uzyskano przez stosowanie zamka klasy C zabezpieczonego przed próbami przewiercenia, sztyldów, klamki i wkładek klasy C.



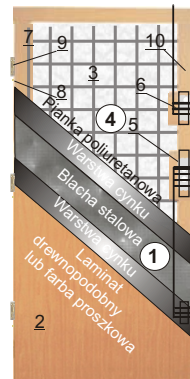
Wzory tłoczeń



Tłoczenie I Tłoczenie II Tłoczenie III Tłoczenie IV Tłoczenie V Tłoczenie VI Tłoczenie VII Tłoczenie VIII Płaskie
(tylko "90") (tylko "90")

KONSTRUKCJA SKRZYDŁA:

1. Wysokiej klasy blacha stalowa ocynkowana
 2. Pokrycie: laminat drewnopodobny
 3. Krata stalowa hartowana
 4. Wypełnienie: pianka poliuretanowa
 5. Zamek wielopunktowy klasy C
 6. Zamek dodatkowy.
 7. Profil stalowy
 8. Bolce antywyważeniowe
 9. Trzy zawiasy trzyczęściowe wzmocnione
 10. Ramiak z drewna klejonego
- Wskaźnik izolacji akustycznej $R_w=30dB$



PRÓG:

1. Blacha nierdzewna
2. Uszczelka progowa.
3. Kołki i inne dodatki do łatwego montażu

Typ KMT 12CP wzmocniona



OŚCIEŻNICA:

1. Blacha stalowa gr. 1,5mm
2. Pokrycie farba proszkowa
3. Uszczelka, dyble mocujące

Wzór tłoczenia I



Złoty dąb*/**

Calvados*

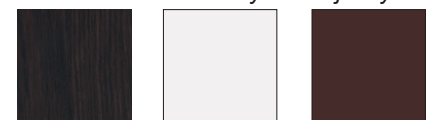
Mahoń*



Orzech włoski*

Orzech ciemny*

Orzech jasny*



Wenge*

Biały laminat*

Brąz laminat*



Brązowy malowany**

Miodowy malowany**

Biały malowany**

* kolorystyka skrzydeł

** dotyczy kolorów ościeżnic malowanych


Rozmiar	Geny drzwi KMT ANTYWŁAMANIOWE	Cena netto	Cena brutto
"80" "90"	Skrzydło laminowane tłoczone lub płaskie	978 zł	1193,16 zł
	Wyposażenie standardowe - Zamek wielopunktowy klasy C - Zamek dodatkowy - Trzy zawiasy i bolce antywyważeniowe - 6 szt. - Krata stalowa hartowana		
	Wyposażenie za dopłatą		
	- Ościeżnica stalowa typu KMT 12CP - wzmocniona	240 zł	292,80 zł
	- Ościeżnica stalowa typu KMT 12CP złoty dąb - wzmocniona	305 zł	372,10 zł
	- Próg ze stali nierdzewnej P12	60 zł	73,20 zł
	- Klamka METAL klasy C z zabezpieczeniem - kolor satyna	195 zł	237,90 zł
	- Klamka AXA klasy C (z zabez.) - kolor tytan lub „stare złoto”	240 zł	292,80 zł
	- Wizjer szerokokątny	10 zł	12,20 zł
	- Wkładko-gałka (30/45) } komplet klasy C - Wkładka (30/45) } system jednego klucza	110 zł	134,20 zł
	- Wkładko-gałka (30/45) klasy C satyna	110 zł	134,20 zł
	- Wkładka (30/45) klasy C satyna	95 zł	115,90 zł
	- Dopłata za skrócenie drzwi (max. 20mm)	60 zł	73,20 zł



Zamek dodatkowy



Zamek podstawowy



Zawias + bolce antywyważeniowe



Zabezpieczenie dolne



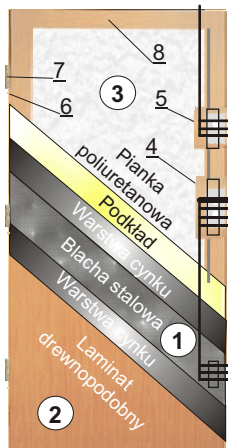
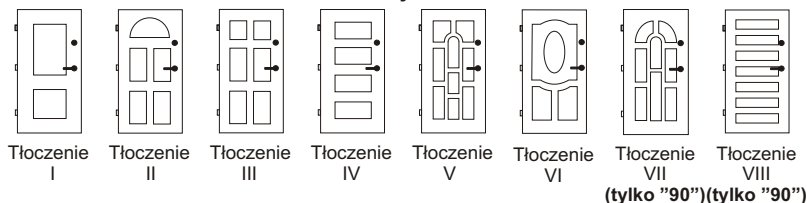
górne

Zastosowanie w drzwiach zewnętrznych KMT PLUS wypełnienia z pianki poliuretanowej oraz ramiaka z wysokogatunkowego drewna na obwodzie skrzydła umożliwiło uzyskanie drzwi gwarantujących satysfakcję i bezpieczeństwo użytkowników.

Uszczelka oddzielająca płyty blachy zapobiega tworzeniu się mostka termicznego i przemarzaniu drzwi.



Wzory tłoczeń



KONSTRUKCJA SKRZYDŁA:

1. Wysokiej klasy blacha stalowa ocynkowana
 2. Pokrycie: laminat drewnopodobny
 3. Wypełnienie:
 - pianka poliuretanowa
 4. Zamek podstawowy wielopunktowy
 5. Zamek dodatkowy wielopunktowy
 6. Bolce antywyważeniowe
 7. Trzy zawiasy trzyczęściowe wzmocnione.
 8. Ramiak z drewna klejonego na obwodzie skrzydła i uszczelka
- Wskaźnik izolacji akustycznej $R_w=30dB$



TYPY OŚCIEŻNIC



Wzór tłoczenia VI



* kolorystyka skrzydeł
** dotyczy kolorów ościeżnic

Rożmiar	Ceny drzwi KMT PLUS	Cena netto	Cena brutto
"80" "90"	Skrzydło laminowane tłoczone	890 zł	1085,80 zł
"100" **	Skrzydło laminowane tłoczone wzór V, VI	1020 zł	1244,40 zł
	Wypożenie standardowe		
	- Zamki wielopunktowe - 10 rygli		
	- Trzy zawiasy i bolce antywyważeniowe		
	- Druga uszczelka na obwodzie skrzydła		
	Wypożenie za dopłatą		
	- Ościeżnica stalowa typu KMT 15CP laminowana	219 zł	267,18 zł
	- Ościeżnica stalowa typu KMT 10CP laminowana	199 zł	242,78 zł
	- Ościeżnica stalowa typu KMT 7CP	200 zł	244 zł
	- Ościeżnica stalowa typu KMT 12CP	210 zł	256,20 zł
	- Ościeżnica stalowa typu KMT 12CP - złoty dąb dekorowana	275 zł	335,50 zł
	- Próg ze stali nierdzewnej (drzwi otwierane do wew.) P PLUS	55 zł	67,10 zł
	- Próg ze stali nierdzewnej (drzwi otw. na zew.) P15, P12, P10	60 zł	73,20 zł
	- Klamka KMT srebrna malowana	80 zł	97,60 zł
	- Klamka KMT satyna nikiel lub stare złoto	160 zł	195,20 zł
	- Klamka satynowa	54 zł	65,88 zł
	- Klamka mosiężna	84 zł	102,48 zł
	- Klamka AXA klasy C (bez zabezp.) - kolor tytan lub złoty	195 zł	237,90 zł
	- Klamka AXA klasy C (z zabezp.) - kolor tytan lub „stare złoto”	240 zł	292,80 zł
	- Wkładko-gałka (30/45) } komplet klasy C		
	- Wkładka (30/45) } system jednego klucza	110 zł	134,20 zł
	- Wkładka (31/46)	24 zł	29,28 zł
	- Wkładko-gałka (31/46)	28 zł	34,16 zł
	- Wizjer szerokokątny	10 zł	12,20 zł
	- Dopłata za skrócenie drzwi (max. 130mm)	60 zł	73,20 zł

* Stosowane w wypożeniu standardowym zamki z systemem 10 rygli, budowa drzwi z najwyższej klasy materiałów a w szczególności technologia wykonania gwarantuje wysoki stopień bezpieczeństwa przed włamaniem.

Konieczność posiadania certyfikatu potwierdzającego atest ANTYWŁAMANIOWY klasy B wymaga zastosowania klamki klasy C i kompletu wkładek klasy C.

** Skrzydło "100" dostępne z ościeżnicą 10 CP i 15 CP wzór V i VI: mahoń, złoty dąb, orzech ciemny

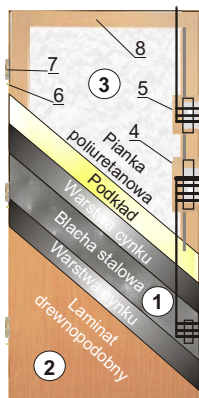


Wzór tłoczenia VII s

Skrzydło "90" VII s dostępne wyłącznie we wzorze z przeszkleniem reflex z witrażem diament złoty



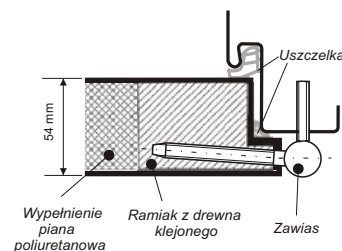
* kolorystyka skrzydeł
** dotyczy kolorów ościeżnic



KONSTRUKCJA SKRZYDŁA:

1. Wysokiej klasy blacha stalowa ocynkowana
 2. Pokrycie: laminat drewnopodobny
 3. Wypełnienie: - pianka poliuretanowa
 4. Zamek podstawowy wielopunktowy
 5. Zamek dodatkowy wielopunktowy
 6. Bolce antywyważeniowe
 7. Trzy zawiasy trzyczęściowe wzmacnione.
 8. Ramiak z drewna klejonego na obwodzie skrzydła i uszczelka
- Wskaźnik izolacji akustycznej $R_w=30dB$

Profil skrzydła - Plus



TYPY OŚCIEŻNIC



KMT 12CP

KMT 7CP

KMT 10CP laminowana

KMT 15CP laminowana

- blacha stalowa gr. 1,5mm, malowana proszkowo

- blacha stalowa gr. 1,5mm, laminat drewnopodobny

Skrzydło "100" dostępne wyłącznie we wzorze Vs, Vds i Vls - z ościeżnicą KMT 10CP i KMT 15CP mahoń, złoty dąb, orzech ciemny

Rozmiar	Ceny drzwi KMT PLUS z przeszkleniem	Cena netto	Cena brutto
"80" "90"	Skrzydło laminowane tłoczone	1090 zł	1329,80 zł
"100"	Skrzydło laminowane tłoczone złoty dąb, orzech ciemny, mahoń	1250 zł	1525 zł
"90"	Skrzydło laminowane tłoczone z przeszkleniem VII s	1490 zł	1817,80 zł
	Wyposażenie standardowe		
	- Zamki wielopunktowe - 10 rygli		
	- Trzy zawiasy i bolce antywyważeniowe		
	- Druga uszczelka na obwodzie skrzydła		
	Wyposażenie za dopłatą		
	- Przeszklenie VIII s, IX s, Xs1, Xs4 - reflex	150 zł	183 zł
	- Przeszklenie Is, IIs, Vs - diament, łożka, tulipan	80 zł	97,60 zł
	- Przeszklenie Vds, VIs - reflex	80 zł	97,60 zł
	- Przeszklenie VIs - diamenty, rozeta	150 zł	183 zł
	- Przeszklenie V ds - diament, łożka	150 zł	183 zł
	- Ościeżnica stalowa typu KMT 15CP laminowana	219 zł	267,18 zł
	- Ościeżnica stalowa typu KMT 10CP laminowana	199 zł	242,78 zł
	- Ościeżnica stalowa typu KMT 7CP	200 zł	244 zł
	- Ościeżnica stalowa typu KMT 12CP	210 zł	256,20 zł
	- Ościeżnica stalowa typu KMT 12CP - złoty dąb dekorowana	275 zł	335,50 zł
	- Próg ze stali nierdzewnej (drzwi otwierane do wewnątrz) P PLUS	55 zł	67,10 zł
	- Próg ze stali nierdzewnej (drzwi otw. na zew.) P15, P10, P12	60 zł	73,20 zł
	- Klamka KMT srebrna malowana	80 zł	97,60 zł
	- Klamka KMT satyna nikiel lub stare złoto	160 zł	195,20 zł
	- Klamka satynowa	54 zł	65,88 zł
	- Klamka mosiężna	84 zł	102,48 zł
	- Klamka AXA klasy C (bez zabezp.) - kolor tytan lub złoty	195 zł	237,90 zł
	- Klamka AXA klasy C (z zabezp.) - kolor tytan lub „stare złoto”	240 zł	292,80 zł
	- Wkładka (31/46)	24 zł	29,28 zł
	- Wkładko-gałka (31/46)	28 zł	34,16 zł
	- Wkładko-gałka (30/45) } komplet klasy C		
	- Wkładka (30/45) } system jednego klucza	110 zł	134,20 zł
	- Wizjer szerokokątny	10 zł	12,20 zł
	- Dopłata za skrócenie drzwi (max. 130mm)	60 zł	73,20 zł



Wzór tłoczenia I s



Wzór tłoczenia II s



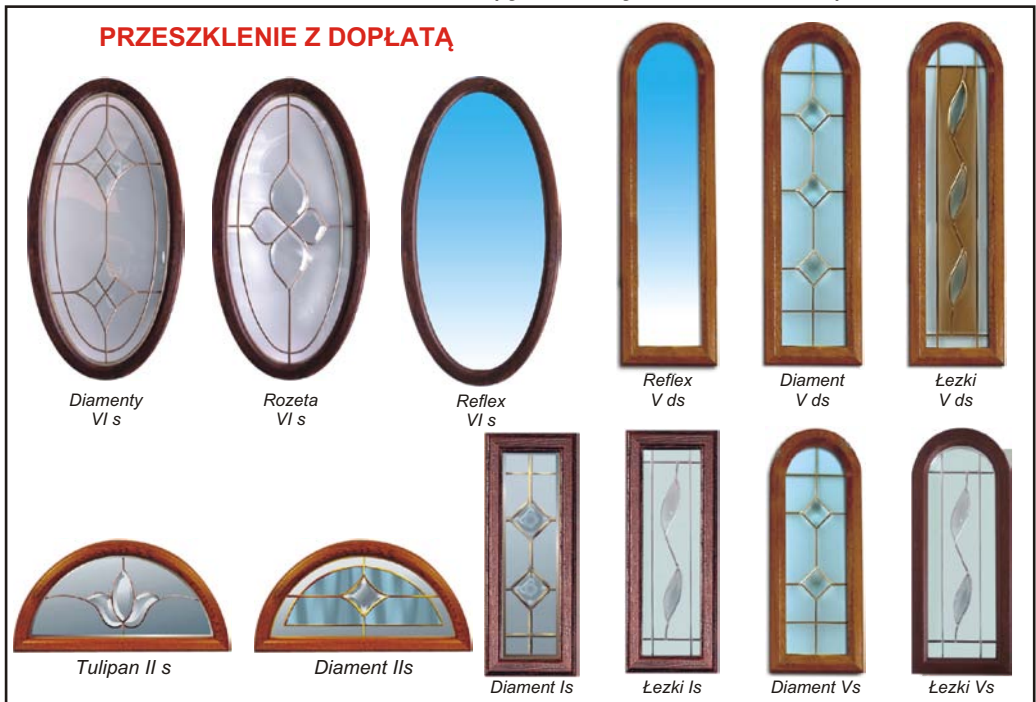
Wzór tłoczenia V s



Wzór tłoczenia V ds
(tylko skrzydło "90" i "100")



Wzór tłoczenia VI s



NOWE WZORY TŁOCZEŃ
 - szyba hartowana zespolona - wyłącznie przeszklenie reflex
 - szerokość skrzydła "90"



Wzór tłoczenia VIII s



Wzór tłoczenia IX s




Wzór tłoczenia Xs1



Wzór tłoczenia Xs4

* Kolorystyka i kształt przedstawionych przeszkleń może różnić się od rzeczywistych wzorów.



Wzór tłoczenia VII s4



Wzór tłoczenia VI s4

Drzwi dwuskrzydłowe ze skrzydłem wzór VII s
dostępne wyłącznie z przeszkleniem
reflex z witrażem diament złoty
w skrzydle "90"
i dostawce "30" lub "40"
(zgodnie ze zdjęciem)

PRZESZKLENIA
szyba hartowana zespolona
kolor witraża złoty



Diamenty
VI s



Reflex
VI s



Diament Vs



Reflex Vs



Łezki Vs



Diament
Vds



Reflex
V ds



Łezki
V ds

**PRZESZKLENIA
DOSTAWKI**



Reflex

Diament

Łezki

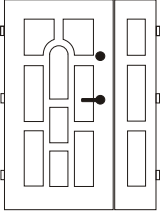
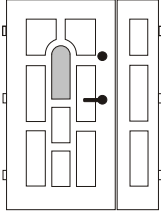
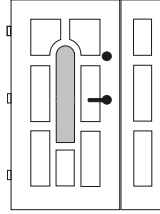
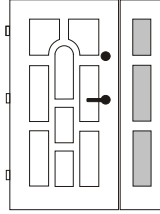
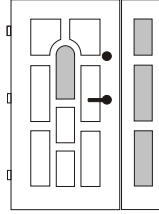
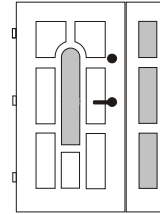


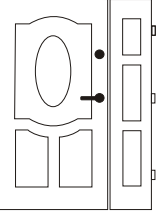
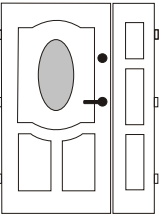
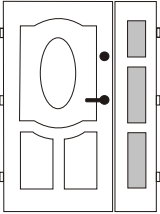
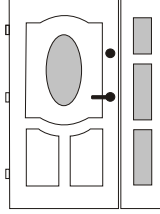
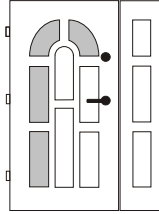
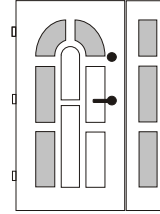
Reflex

Diament

Łezki

* Kolorystyka i kształt przedstawionych przeszkleń może różnić się od rzeczywistych wzorów.

 2000 zł netto 2440 zł brutto	 2280 zł netto 2781,60 zł brutto	 2350 zł netto 2867 zł brutto	 2840 zł netto 3464,80 zł brutto	 3120 zł netto 3806,40 zł brutto	 3190 zł netto 3891,80 zł brutto
---	---	--	---	---	---

 2000 zł netto 2440 zł brutto	 2350 zł netto 2867 zł brutto	 2840 zł netto 3464,80 zł brutto	 3190 zł netto 3891,80 zł brutto	 2600 zł netto 3172 zł brutto	 3440 zł netto 4196,80 zł brutto
---	--	---	---	--	---

Dwuskrzydłowe KMT Plus "120" i "130"

W skład ceny wchodzi:

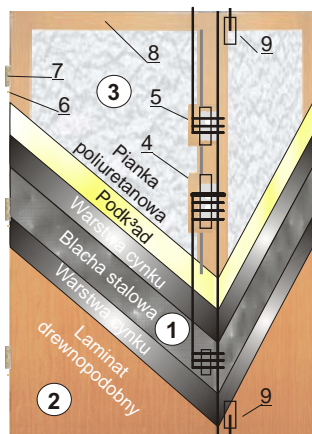
- skrzydło "90"
- dostawka "40" lub "30"
- ościeżnica KMT 10CP lub KMT 15CP "130" lub "120"

Pozostałe akcesoria:

- próg P10 lub P15 - **99 zł netto** („gładki” - bez przetłoczeń)
- okucia wg standardowego cennika

W celu odpowiedniego dopasowania drzwi konieczne jest zamawianie całego zestawu: skrzydła z dostawką, ościeżnicy i progu.

Cena drzwi dwuskrzydłowych z szyb¹ diament, ³ezki lub reflex jest taka sama.



KONSTRUKCJA SKRZYDŁA:

1. Wysokiej klasy blacha stalowa ocynkowana
2. Pokrycie laminat drewnopodobny
3. Wypełnienie:
 - pianka poliuretanowa
4. Zamek podstawowy wielopunktowy 6 rygli
5. Zamek dodatkowy wielopunktowy 4 rygle
6. Bolce antywyważeniowe
7. Zawiasy trzyczęściowe wzmocnione.
8. Ramiak z drewna klejonego na obwodzie skrzydła i uszczelka
9. Zamek dostawki górny i dolny



KMT 10CP laminowana




KMT 15CP laminowana

- blacha stalowa gr.1,5mm, uszczelka, dyble mocujące

System zabezpieczeń w drzwiach dwuskrzydłowych



KOLORYSTYKA SKRZYDŁA I OŚCIEŻNICY



Złoty dąb Orzech ciemny

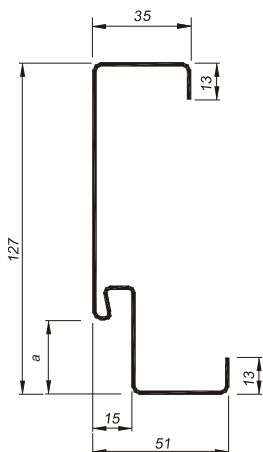
Drzwi stalowe dwuskrzydłowe wyposażone są w próg P10 lub P15 - otwierane na zewnątrz. W przypadku otwierania do wewnątrz stosowany jest również próg P10 lub P15.

Niezbędne jest zadanie drzwi i sposób montażu uniemożliwiający bezpośrednie narażenie na działanie warunków atmosferycznych.

Producent zastrzega sobie prawo odmowy reklamacji w przypadku nie spełnienia warunków zawartych w karcie gwarancyjnej.

Do drzwi dwuskrzydłowych stosujemy wyłącznie ościeżnicę KMT 10CP lub 15CP, bez możliwości skracania.

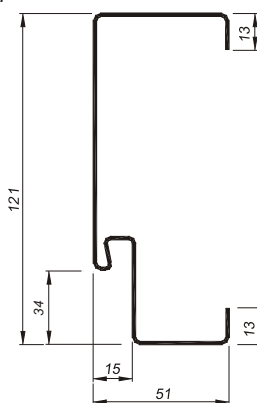
KLAMKI	Klamki do drzwi wewnętrznych		Klamki do drzwi zewnętrznych i wewnętrznych			
	 <p>Klamka METAL klasy C z zabezpieczeniem antyrozwierceniowym - kolor satyna 195 zł / 237,90 brutto</p>	 <p>Klamka mosiądzowana 54 zł / 65,88 brutto</p>	 <p>Klamka mosiężna 84 zł / 102,48 brutto</p>	 <p>Klamka satynowa 54 zł / 65,88 brutto</p>	 <p>kolor - złoty</p>	 <p>kolor - tytan</p>
<p>Klamka AXA klasy C bez zabezpieczenia antyrozwierceniowego 195 zł / 237,90 brutto</p>						
Klamki do drzwi zewnętrznych i wewnętrznych						
<p>Klamka KMT z zabezpieczeniem antyrozwierceniowym</p>			<p>Klamka AXA klasy C z zabezpieczeniem antyrozwierceniowym</p>			
 <p>kolor - satyna nikiel 160 zł / 195,20 brutto</p>	 <p>kolor - „stare złoto” 160 zł / 195,20 brutto</p>	 <p>kolor - srebrny malowany 80 zł / 97,60 brutto</p>	 <p>kolor - „stare złoto” 240 zł / 292,80 brutto</p>	 <p>kolor - tytan 240 zł / 292,80 brutto</p>		
PROGI	 <p>Próg ze stali nierdzewnej EKO 28 zł / 34,16 brutto</p>	 <p>Próg ze stali nierdzewnej P7 60 zł / 73,20 brutto</p>	 <p>Próg ze stali nierdzewnej P 12 60 zł / 73,20 brutto</p>	 <p>Próg ze stali nierdzewnej P 10 60 zł / 73,20 brutto</p>	 <p>Próg ze stali nierdzewnej P 15 60 zł / 73,20 brutto</p>	 <p>Próg ze stali nierdzewnej P Plus (do drzwi otwieranych do wewnątrz) 55 zł / 67,10 brutto</p>
OŚCIEŻNICE	 <p>180 zł / 219,60 brutto KMT EKO malowane proszkowo - brąz - miodowa - biała</p>	 <p>200 zł / 244 brutto KMT 7CP KMT 7 malowane proszkowo - brąz - miodowa - biała</p>	 <p>210 zł / 256,20 brutto KMT 12CP KMT 12 malowane proszkowo - brąz - miodowa - biała - złoty dąb dekorowana</p>	 <p>199 zł / 242,78 brutto KMT 10CP KMT 10 laminowana - złoty dąb - mahoń - orzech jasny - orzech ciemny - orzech włoski - wenge - calvados - biały - brąz</p>	 <p>219 zł / 267,18 brutto KMT 15CP laminowana - złoty dąb - mahoń - orzech jasny - orzech ciemny - orzech włoski - wenge - calvados - biały - brąz</p>	



OŚCIEŻNICA KMT 12CP - wymiar a=34mm
OŚCIEŻNICA KMT 12 - wymiar a=30mm

Wykonanie:

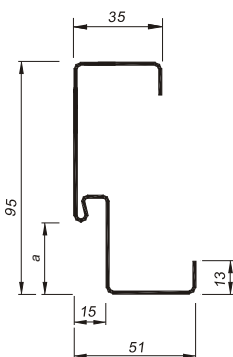
- blacha stalowa gr. 1,5 mm
- pokrycie: fosforanowanie, pasywacja farba poliestrowa proszkowa
- naroża ościeżnicy skręcane
- trzy zawiasy płytkowe klasy B15
- trzy otwory na bolce
- 6 uchwytów do mocowania
- uszczelka gumowa z dodatkiem elastomeru
- dostarczona w kartonie
- inne dodatki - kotwy, śruby, zaślepki, klucz imbusowy.



OŚCIEŻNICA KMT 15 CP

Wykonanie:

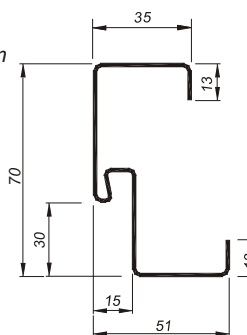
- blacha stalowa gr. 1,5 mm
- pokrycie: fosforanowanie, pasywacja laminat drewnopodobny
- naroża ościeżnicy zaciskane
- trzy zawiasy płytkowe klasy B15
- trzy otwory na bolce
- 6 uchwytów do mocowania
- uszczelka gumowa z dodatkiem elastomeru
- dostarczona w kartonie
- inne dodatki - śruby, klucz imbusowy.
- dodatkowe wzmocnienia



OŚCIEŻNICA KMT 10CP - wymiar a=34mm
OŚCIEŻNICA KMT 10 - wymiar a=30mm

Wykonanie:

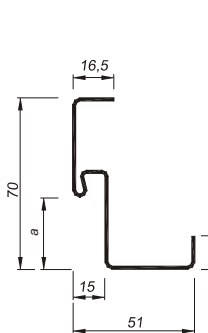
- blacha stalowa gr. 1,5 mm
- pokrycie: fosforanowanie, pasywacja laminat drewnopodobny
- naroża ościeżnicy zaciskane
- trzy zawiasy płytkowe klasy B15
- trzy otwory na bolce
- 6 uchwytów do mocowania
- uszczelka gumowa z dodatkiem elastomeru
- dostarczona w kartonie
- inne dodatki - śruby, klucz imbusowy.



OŚCIEŻNICA KMT EKO

Wykonanie:

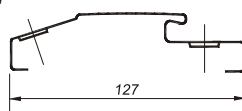
- blacha stalowa gr. 1,2 mm
- pokrycie: fosforanowanie, pasywacja farba poliestrowa proszkowa
- naroża ościeżnicy spawane lub skręcane
- trzy zawiasy płytkowe
- trzy otwory na bolce
- uszczelka gumowa z dodatkiem elastomeru
- dostarczona w kartonie
- inne dodatki - śruby, klucz imbusowy.



OŚCIEŻNICA KMT 7CP - wymiar a=34mm
OŚCIEŻNICA KMT 7 - wymiar a=30mm

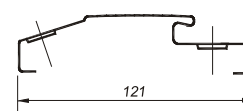
Wykonanie:

- blacha stalowa gr. 1,5 mm
- pokrycie: fosforanowanie, pasywacja farba poliestrowa proszkowa
- naroża ościeżnicy skręcane
- trzy zawiasy płytkowe klasy B15
- trzy otwory na bolce
- 12 uchwytów do mocowania
- uszczelka gumowa z dodatkiem elastomeru
- dostarczona w kartonie
- inne dodatki - śruby, klucz imbusowy.



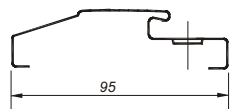
Próg ze stali nierdzewnej do ościeżnic KMT 12CP, 12 - P 12

- blacha nierdzewna
- uszczelka gumowa z dod. elastomeru
- inne dodatki - śruby, zaślepki, podkładka pod próg.



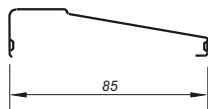
Próg ze stali nierdzewnej do ościeżnic KMT 15CP - P 15

- blacha nierdzewna
- uszczelka gumowa z dod. elastomeru
- inne dodatki - śruby, zaślepki, podkładka pod próg.



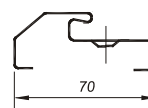
Próg ze stali nierdzewnej do ościeżnic KMT 10CP, 10 - P 10

- blacha nierdzewna
- uszczelka gumowa z dod. elastomeru
- inne dodatki - śruby, zaślepki, podkładka pod próg.



Próg ze stali nierdzewnej do ościeżnic KMT 12CP, 12, 15CP i 10CP, 10 do drzwi otwieranych do wewnątrz KMT PLUS, KMT STANDARD 55 - P Plus

- blacha nierdzewna
- uszczelka gumowa z dod. elastomeru
- inne dodatki - kołki rozporowe, podkładka pod próg.



Próg ze stali nierdzewnej do ościeżnic KMT 7CP, 7 - P 7

- blacha nierdzewna
- uszczelka gumowa z dod. elastomeru
- inne dodatki - kołki rozporowe, podkładka pod próg

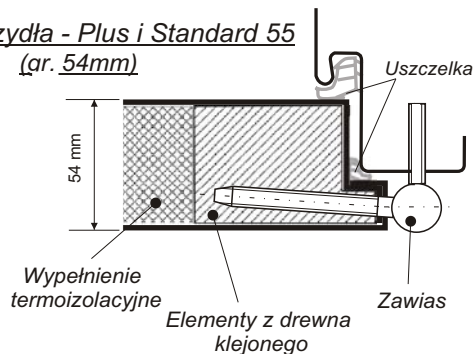


Próg ze stali nierdzewnej do ościeżnic KMT EKO

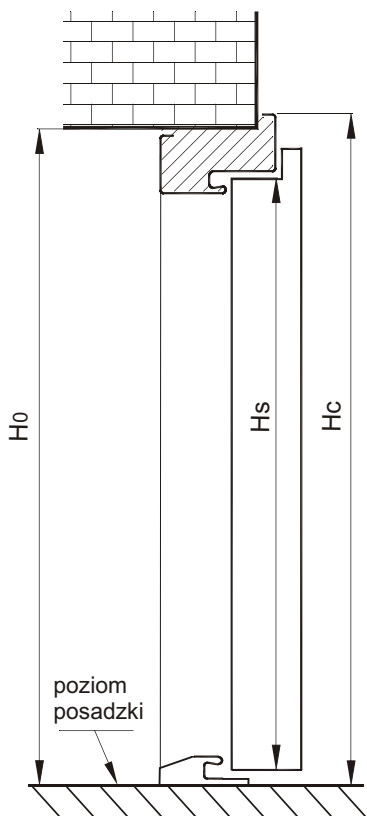
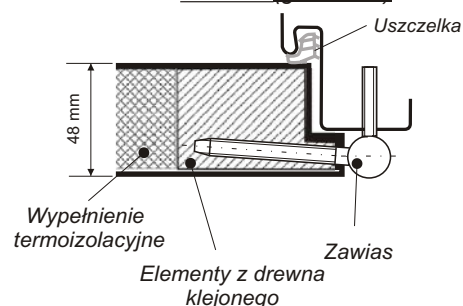
- blacha nierdzewna
- uszczelka gumowa z dod. elastomeru
- inne dodatki - kołki rozporowe, podkładka pod próg

WYMIARY DRZWI

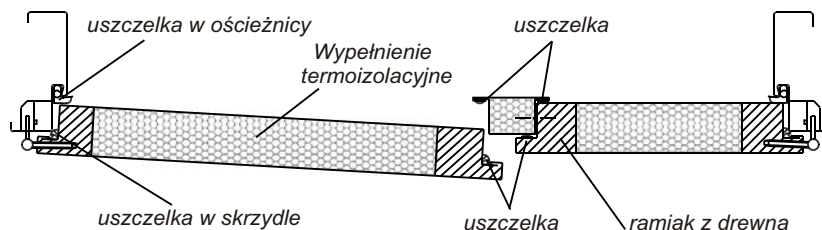
Profil skrzydła - Plus i Standard 55 (gr. 54mm)



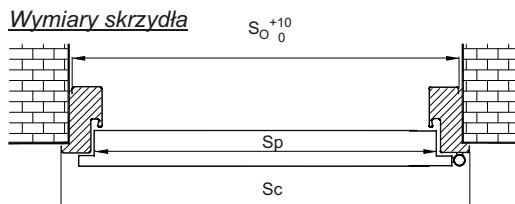
Profil skrzydła - EKO, Standard, (gr. 42mm) Classic (gr. 48mm)



Profil drzwi dwuskrzydłowych



Wymiary skrzydła



Typy drzwi	Szerokość	Wysokość skrzydła w przyldze Hs [mm]	Szerokość skrzydła w przyldze Sp [mm]	Całkowita wysokość ościeżnicy Hc [mm]	Całkowita szerokość ościeżnicy Sc [mm]	Wysokość otworu w ścianie H ₀ [mm]		Szerokość otworu w ścianie S ₀ [mm]					
KMT UNI KMT PL	„70”	2012	718	2090	795	KMT 7 kątowa							
	„80”	2012	818	2090	895	2065		740					
	„90”	2012	918	2090	995	2065		840					
	„100”	2012	1018	2090	1095	2065		940					
KMT EKO	„80”	2012	818	2060	895	KMT EKO							
	„90”	2012	918	2060	995	2055		880					
	„90”*	2012	924	2060	1000	2055		980					
KMT Standard KMT Classic KMT Plus KMT Antywłam.	„80”	2012	818	2075	895	15CP	10CP, 10 12CP, 12	7CP, 7	15CP	10CP, 10 12CP, 12	7CP, 7		
	„90”	2012	918	2075	995	2080	2065	2045	895	880	840		
KMT Plus KMT Plus Dwuskrzydłowe	„100”	2012	1018	2075	1095	2080	2065	2045	995	980	940		
	„120” (90+30)	2012	1218	2075	1295	15CP	10CP, 10 12CP, 12	15CP	10CP, 10 12CP, 12	2080	2065	1095	1080
	„130” (90+40)	2012	1318	2075	1395	2080	2065	1295	1280				
		2012	1318	2075	1395	2080	2065	1395	1380				

Cennik nie stanowi oferty w rozumieniu prawa. Załączone dane mają charakter informacyjny. Producent zastrzega sobie prawo do zmian.

PRODUCENT:

KRAT-MET 76-251 Kobylnica, ul. Witosa 21
tel. (0 59) 842 91 51; 842 99 71
fax: (0 59) 841 55 35
e-mail: kratmet@post.pl

Więcej informacji na stronie www.KMT.com.pl
www.drzwikmt.pl www.drzwikmt.eu

DYSTRYBUTOR:

